



# Relatório do 3º Quadrimestre

Setembro, Outubro, Novembro e Dezembro de 2018

Secretário de *Saúde de Itajaí*  
Emerson Roberto Duarte



**Fundamento legal na Lei  
Complementar 141/2012 e  
Portaria Ministerial 575/2012  
(SARGSUS)**

Em atendimento a Lei Complementar Nº 141, de 13 de Janeiro de 2012, os gestores municipais do SUS devem apresentar até o final dos meses de fevereiro, maio e setembro, em audiência pública na câmara de vereadores dos municípios, os Relatórios Detalhados Quadrimestrais.

**O Relatório Quadrimestral deve conter:**

1. Montante e fonte dos recursos aplicados no período;
2. Auditorias realizadas ou em fase de execução no período e suas recomendações e determinações;
3. Oferta e produção de serviços públicos na rede assistencial própria, contratada e conveniada, cotejando esses dados com os indicadores de saúde da população em seu âmbito de atuação; e deve seguir o modelo padronizado e aprovado pelo Conselho Nacional de Saúde, conforme Resolução nº 459, de 10 de outubro de 2012, publicada no DOU nº 246, de 21/12/2012.

IDENTIFICAÇÃO
UF: Santa Catarina MUNICÍPIO: Itajaí RELATÓRIO ANUAL DE GESTÃO - 2018
SECRETARIA DE SAÚDE/FUNDO MUNICIPAL DE SAÚDE
RAZÃO SOCIAL: Secretaria Municipal de Saúde/Fundo Municipal de Saúde de Itajaí CNPJ: 08.259.606/0001-58 ENDEREÇO: Rua Adolfo Konder, s/nº, São Vicente CEP: 88.308-000 TELEFONE: (47) 3249-5500/3249-5547 E-MAIL: <a href="mailto:gabinete.sms@itajai.sc.gov.br">gabinete.sms@itajai.sc.gov.br</a>
GESTOR MUNICIPAL DO SISTEMA ÚNICO DE SAÚDE
NOME: EMERSON ROBERTO DUARTE DATA DA NOMEAÇÃO: 23.10.2018. A SECRETARIA MUNICIPAL DE SAÚDE TEVE MAIS DE UM GESTOR NO PERÍODO A QUE SE REFERE O RELATÓRIO 2018 = SIM.
PLANO MUNICIPAL DE SAÚDE
A SECRETARIA MUNICIPAL DE SAÚDE TEM PLANO DE SAÚDE: SIM. PERÍODO A QUE SE REFERE O PLANO DE SAÚDE: de 2018 a 2021.



# Fundo Municipal de Saúde

E.C – NR 29/2000  
RECEITA DA PREFEITURA - 3º QUADRIMESTRE 2018

RECEITA	PREVISÃO	1º QUADRIM	2º QUADRIM	3º QUADRIM	ACUMULADO	%
IPTU	45.127.000,00	36.687.510,97	7.357.653,50	6.962.639,01	51.007.803,48	113,03
ISQN = ISS	102.474.500,00	37.418.648,35	38.793.728,51	41.885.961,34	118.098.338,20	115,25
ITBI – IMP.S/TRANSM. DE BENS IMÓVEIS	24.025.000,00	8.619.022,47	8.659.381,40	10.822.299,80	28.100.703,67	116,96
FPM	56.757.000,00	21.187.176,38	19.703.716,10	18.761.578,97	59.652.471,45	105,10
ITR	408.100,00	45.082,55	13.957,38	237.839,71	296.879,64	72,75
IRRF	43.300.000,00	15.038.952,20	15.948.360,97	23.461.878,09	54.449.191,26	125,75
IPI - EXP	4.790.700,00	1.981.647,40	1.953.554,16	2.021.091,82	5.956.293,38	124,33
L.C. 87/96	1.287.700,00	413.729,76	413.990,92	413.990,92	1.241.711,60	96,43
ICMS	314.761.000,00	128.082.459,36	121.502.114,05	138.081.529,81	387.666.103,22	123,16
IPVA	26.022.800,00	8.857.836,18	11.586.347,67	9.032.699,71	29.476.883,56	113,27
MULTAS E JUROS - IMPOSTOS	1.160.600,00	150.932,74	228.227,26	357.847,91	737.007,91	63,50
DIV. ATIVA - IMPOSTOS	9.922.500,00	6.415.566,63	4.591.143,12	3.455.193,11	14.461.902,86	145,75
MULTAS E JUROS - DÍVIDAS ATIVAS	4.290.400,00	3.165.440,23	2.705.107,52	2.146.815,83	8.017.363,58	186,87

**TOTAL**    634.327.300,00    268.064.005,22    233.457.282,56    257.641.366,03    759.162.653,81    119,68

VALOR MÍNIMO A SER APLICADO	15,00%	113.874.398,07
-----------------------------	--------	----------------

VALOR TRANSFERIDO PREFEITURA	165.853.329,46
------------------------------	----------------

Arrecadação da Vigilância Sanitária    1.830.066,86

VALOR TRANSFERIDO A MAIOR    51.978.931,39

**PERCENTUAL APLICADO EM SAÚDE OFICIAL (CONFORME RREO - ANEXO 12 - LC 141/2012, art. 35) 21,57%**

## MEMÓRIA DE CÁLCULO

TOTAL DAS DESPESAS EMPENHADAS - GERAL	305.406.034,59
( - ) TOTAL DAS DESPESAS EMPENHADAS VINCULADAS	139.473.025,85
( - ) DESPESAS DE EXERCÍCIO ANTERIOR - PRÓPRIO	2.219.415,09

**TOTAL DE DESPESAS EMPENHADAS ( PRÓPRIO APLICADO )** **163.713.593,65**

÷

TOTAL DE RECEITAS DE IMPOSTOS 759.162.653,81

**PERCENTUAL APLICADO EM SAÚDE OFICIAL (CONFORME RREO - ANEXO 12 - LC 141/2012, art. 35) 21,57%**

## Valores do Departamento de Vigilância Sanitária

### 1º Quadrimestre - 2018

Despesas com folha de Pgto		Arrecadado na Prefeitura		Aplicação Financeira		Despesas Bancárias	
jan/18	198.435,76	jan/18	177.072,34	jan/18	145,59	jan/18	5.598,00
fev/18	193.661,38	fev/18	95.774,60	fev/18	131,53	fev/18	3.621,00
mar/18	209.577,91	mar/18	120.519,75	mar/18	132,22	mar/18	3.945,00
abr/18	218.046,82	abr/18	112.983,91	abr/18	121,21	abr/18	3.609,00
<b>Sub-Total</b>	<b>819.721,87</b>	<b>Sub-Total</b>	<b>506.350,60</b>	<b>Sub-Total</b>	<b>530,55</b>	<b>Sub-Total</b>	<b>16.773,00</b>

### 2º Quadrimestre - 2018

Despesas com folha de Pgto		Arrecadado na Prefeitura		Aplicação Financeira		Despesas Bancárias	
mai/18	205.129,15	mai/18	135.329,13	mai/18	119,64	mai/18	4.589,00
jun/18	205.129,15	jun/18	155.289,62	jun/18	137,50	jun/18	3.770,00
jul/18	184.111,00	jul/18	157.922,29	jul/18	156,44	jul/18	4.395,00
ago/18	183.907,19	ago/18	271.007,37	ago/18	238,40	ago/18	0,00
<b>Sub-Total</b>	<b>778.276,49</b>	<b>Sub-Total</b>	<b>719.548,41</b>	<b>Sub-Total</b>	<b>651,98</b>	<b>Sub-Total</b>	<b>12.754,00</b>



## Valores do Departamento de Vigilância Sanitária

3º Quadrimestre - 2018

Despesas com folha de Pcto		Arrecadado na Prefeitura		Aplicação Financeira		Despesas Bancárias	
set/18	193.992,46	set/18	161.637,04	set/18	121,25	set/18	10.531,00
out/18	196.035,66	out/18	87.390,82	out/18	210,00	out/18	5.469,26
nov/18	209.880,41	nov/18	181.949,31	nov/18	150,54	nov/18	4.731,00
dez/18	192.765,67	dez/18	173.190,68	dez/18	156,82	dez/18	4.102,00
2º parc 13º	82.467,38						
Sub-Total	875.141,58	Sub-Total	604.167,85	Sub-Total	638,61	Sub-Total	24.833,26
<b>TOTAL GERAL</b>	<b>2.473.139,94</b>		<b>1.830.066,86</b>		<b>1.821,14</b>		<b>54.360,26</b>

## TRANSFERÊNCIA DE RECURSOS POR BLOCOS 3º QUADRIMESTRE 2018.

Portaria GM ( GABINETE DO MINISTRO) n. 3.992, de 28 de Dezembro de 2017.

“Art. 3º Os recursos do Fundo Nacional de Saúde, destinados a despesas com ações e serviços públicos de saúde, a serem repassados na modalidade fundo a fundo aos Estados, ao Distrito Federal e aos Municípios serão organizados e transferidos na forma dos seguintes blocos de financiamento:

I - Bloco de Custeio das Ações e Serviços Públicos de Saúde; e

II - Bloco de Investimento na Rede de Serviços Públicos de Saúde.

BLOCOS:	1º QUADRIMESTRE	2º QUADRIMESTRE	3º QUADRIMESTRE	TOTAL:
BLOCO DE CUSTEIO	R\$ 41.697.749,82	R\$ 42.153.243,58	R\$ 47.441.428,30	R\$ 131.292.421,70
BLOCO DE INVESTIMENTO	R\$ 689.990,00	0,0	R\$ 484.034,14	R\$ 1.174.025,17
TOTAL	42.387.739,82	42.153.243,58	47.925.462,44	132.466.446,87

## TRANSFERÊNCIA DE RECURSOS - UNIÃO – 3º QUADRIMESTRE 2018

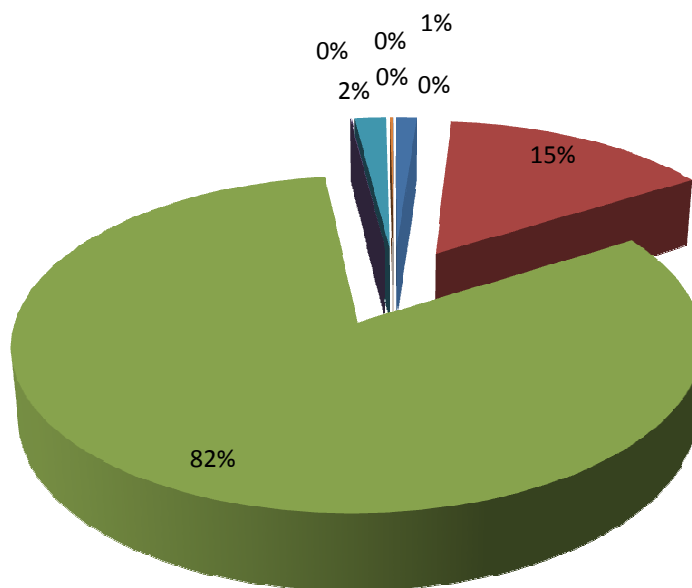
GRUPOS	Previsão	1º quadr	2º quadr	3º quadr	Total	%
Assistência Farmacêutica Básica - União	958.722,03	294.354,59	444.366,76	750.396,74	1.489.118,09	155,32%
Atenção Básica - União	16.307.678,84	6.326.939,32	6.198.313,80	7.352.521,10	19.877.774,22	121,89%
PMAQ		1.161.600,00	1.161.600,00	1.174.330,08	3.497.530,08	
Atenção Média Alta Complexidade - União	96.378.448,70	34.364.899,14	35.342.079,27	38.824.089,09	108.531.067,50	112,61%
Gestão do SUS - União	115.981,67	7.223,61	6.717,90	27.043,02	40.984,53	35,34%
Vigilância em Saúde - União	1.620.871,35	610.539,97	755.601,92	876.100,57	2.242.242,46	138,34%
Serviços Ated. Móvel - SAMU - União	263.028,00	87.676,00	87.676,00	87.676,00	263.028,00	100,00%
Outros Recursos - União	3.214.000,00	696.107,19	-681.512,07	7.636,92	22.232,04	0,69%
Transferência de Convênios - União	4.155.000,00	0,00	0,00	0,00	0,00	0,00%
<b>SUB-TOTAL</b>	<b>123.013.730,59</b>	<b>42.387.739,82</b>	<b>42.153.243,58</b>	<b>47.925.463,44</b>	<b>132.466.446,84</b>	<b>107,68%</b>

## TRANSFERÊNCIA DE RECURSOS - UNIÃO 2018

Assistencia Farmacêutica Básica - União	1.489.118,09	1,12%
Atenção Básica - União	19.877.774,22	15,01%
Atenção Média Alta Complexidade - União	108.531.067,50	81,93%
Gestão do Sus - União	40.984,53	0,03%
Vigilancia em Saúde - União	2.242.242,46	1,69%
Serviços Ated. Movel - SAMU - União	263.028,00	0,20%
Outros Recursos - União	22.232,04	0,02%
Trasnferencia de Convênios - União	0,00	0,00%

132.466.446,84

100,00%



- Assistencia Farmacêutica Básica - União
- Atenção Básica - União
- Atenção Média Alta Complexidade - União
- Gestão do Sus - União
- Vigilancia em Saúde - União
- Serviços Ated. Movel - SAMU - União
- Outros Recursos - União
- Trasnferencia de Convênios - União

## TRANSFERÊNCIA DE RECURSOS - ESTADO – 3º QUADRIMESTRE 2018

ESTADO	Previsão	1º quadrimestre	2º quadrimestre	3º quadrimestre	Total	%
Assistência Farmacêutica Básica - Estado	860.000,00	209.573,69	279.257,72	279.367,31	768.198,72	89,33%
Atenção Básica - Estado	1.600.000,00	400.689,54	559.809,00	599.330,67	1.559.829,21	97,49%
Atenção Média Alta Complexidade - Estado	4.106.000,00	2.853.312,82	883.565,74	3.695.415,82	7.432.294,38	181,01%
Vigilância em Saúde - Estado	51.000,00	383,83	345,01	0,39	729,23	1,43%
Outros Recursos - Estado	10.000,00	0,00	0,00	0,00	0,00	0,00%
Trasferencia de Convênios - Estado	325.000,00	0,00	0,00	0,00	0,00	0,00%
<b>SUB-TOTAL</b>	<b>6.952.000,00</b>	<b>3.463.959,88</b>	<b>1.722.977,47</b>	<b>4.574.114,19</b>	<b>9.761.051,54</b>	<b>140,41%</b>
<b>SUB-TOTAL - TRANSFERENCIA UNIÃO + ESTADO</b>	<b>129.965.730,59</b>	<b>45.851.699,70</b>	<b>43.876.221,05</b>	<b>52.499.577,63</b>	<b>142.227.498,38</b>	<b>109,43%</b>

## TRANSFERÊNCIA DE RECURSOS - 3º QUADRIMESTRE 2018

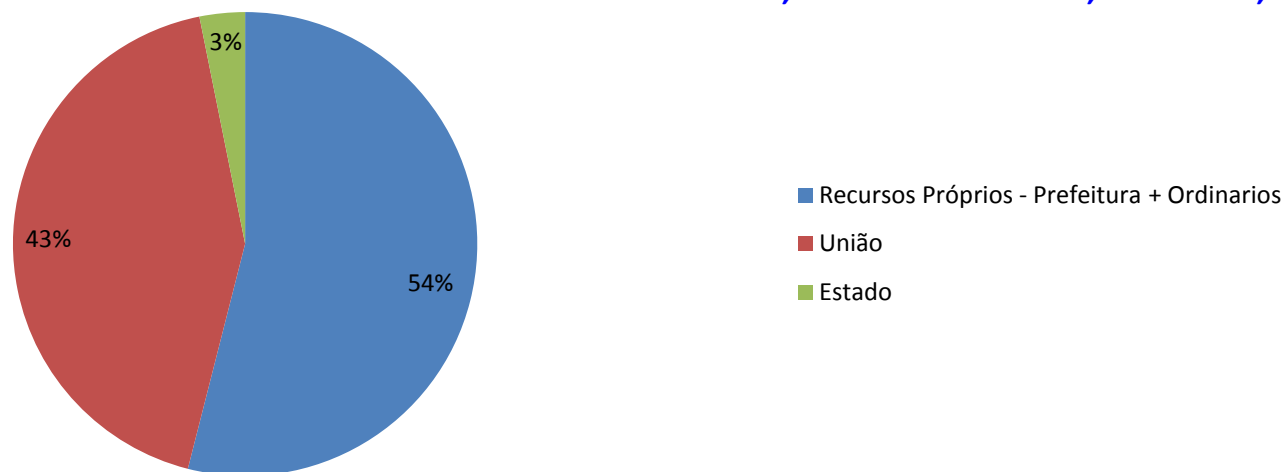
Prefeitura / Ordinário	Previsão	1º quadr	2º quadr	3º quadr	Total	%
Recursos Ordinários	52.000,00	32.946,86	792.716,39	32.921,13	858.584,38	1651,12%
Transferências da Prefeitura	152.085.500,00	51.932.953,75	54.735.729,04	59.184.646,67	165.853.329,46	109,05%
SUB-TOTAL	152.137.500,00	51.965.900,61	55.528.445,43	59.217.567,80	166.711.913,84	109,58%

**TOTAL**                                    **282.103.230,59    97.817.600,31    99.404.666,48    111.717.145,43    308.939.412,22    109,51%**

## RECEITAS TRANSFERIDAS POR ENTES - 2018

	PREVISÃO	RECEBIDOS	
Recursos Próprios - Prefeitura + Ordinários	152.137.500,00	166.711.913,84	53,96%
União	123.013.730,59	132.466.446,84	42,88%
Estado	6.952.000,00	9.761.051,54	3,16%

Sub-total      **282.103.230,59**      **308.939.412,22**      **100,00%**



## PMAQ

### 1º QUADRIMESTRE - 2018

Ação/Serviço/Estratégia	Competência Parcela	Data O.B.	Banco OB	Agência OB	Conta OB	Valor Total
PROGRAMA DE MELHORIA DO ACESSO E DA QUALIDADE - PMAQ (RAB-PMAQ-SM)	12 de 12/2017	29/01/2018	001	003050	0000689467	290.400,00
PROGRAMA DE MELHORIA DO ACESSO E DA QUALIDADE - PMAQ (RAB-PMAQ-SM)	01 de 12/2018	22/02/2018	001	003050	0000689467	290.400,00
PROGRAMA DE MELHORIA DO ACESSO E DA QUALIDADE - PMAQ (RAB-PMAQ-SM)	02 de 12/2018	22/03/2018	001	003050	0000689467	290.400,00
PROGRAMA DE MELHORIA DO ACESSO E DA QUALIDADE - PMAQ (RAB-PMAQ-SM)	03 de 12/2018	17/04/2018	001	003050	0000689467	290.400,00
<b>Sub-Total</b>						<b>1.161.600,00</b>

### 2º QUADRIMESTRE - 2018

PROGRAMA DE MELHORIA DO ACESSO E DA QUALIDADE - PMAQ (RAB-PMAQ-SM)	04 de 12/2018	15/05/2018	001	003050	0000689467	290.400,00
PROGRAMA DE MELHORIA DO ACESSO E DA QUALIDADE - PMAQ (RAB-PMAQ-SM)	05 de 12/2018	19/06/2018	001	003050	0000689467	290.400,00
PROGRAMA DE MELHORIA DO ACESSO E DA QUALIDADE - PMAQ (RAB-PMAQ-SM)	06 de 12/2018	17/07/2018	001	003050	0000689467	290.400,00
PROGRAMA DE MELHORIA DO ACESSO E DA QUALIDADE - PMAQ (RAB-PMAQ-SM)	07 de 12/2018	17/08/2018	001	003050	0000689467	290.400,00
<b>Sub-Total</b>						<b>1.161.600,00</b>

### 3º QUADRIMESTRE - 2018

PROGRAMA DE MELHORIA DO ACESSO E DA QUALIDADE - PMAQ (RAB-PMAQ-SM)	08 de 12/2018	14/09/2018	001	003050	0000689467	290.400,00
PROGRAMA DE MELHORIA DO ACESSO E DA QUALIDADE - PMAQ (RAB-PMAQ-SM)	09 de 12/2018	16/10/2019	001	003050	0000689467	290.400,00
PROGRAMA DE MELHORIA DO ACESSO E DA QUALIDADE - PMAQ (RAB-PMAQ-SM)	10 de 12/2018	06/11/2019	001	003050	0000689467	296.765,04
PROGRAMA DE MELHORIA DO ACESSO E DA QUALIDADE - PMAQ (RAB-PMAQ-SM)	11 de 12/2018	06/12/2019	001	003050	0000689467	296.765,04
<b>Sub-Total</b>						<b>1.174.330,08</b>

**Total 3.497.530,08**



## DESPESA TOTAL COM AÇÕES E SERVIÇOS PÚBLICOS DE SAÚDE

	1º quadrimestre	2º quadrimestre	3º quadrimestre		
Natureza	Liquidada	Liquidada	Liquidada	Total	%
Pessoal Enc. Soc.	46.843.460,72	47.795.408,97	51.806.074,39	146.444.944,08	48,33%
Desp. Correntes	49.127.838,53	50.825.594,30	55.705.129,24	155.658.562,07	51,37%
Investimentos	446.752,32	251.675,85	187.479,70	885.907,87	0,29%
<b>TOTAL</b>	<b>96.418.051,57</b>	<b>98.872.679,12</b>	<b>107.698.683,33</b>	<b>302.989.414,02</b>	<b>100,00%</b>

	1º quadrimestre	2º quadrimestre	3º quadrimestre		VINCULADO
Natureza	Liquidada Vinculada	Liquidada Vinculada	Liquidada Vinculada	Total	%
Pessoal Enc. Soc.	2.747.951,14	1.826.356,51	4.561.856,82	9.136.164,47	6,64%
Desp. Correntes	41.212.508,84	40.840.716,18	45.678.901,46	127.732.126,48	92,76%
Investimentos	391.195,32	250.504,90	185.403,70	827.103,92	0,60%
<b>Sub-Total</b>	<b>44.351.655,30</b>	<b>42.917.577,59</b>	<b>50.426.161,98</b>	<b>137.695.394,87</b>	<b>100,00%</b>

	1º quadrimestre	2º quadrimestre	3º quadrimestre		PRÓPRIO
	Liquidada Próprio	Liquidada Próprio	Liquidada Próprio	Total	
Pessoal Enc. Soc.	44.095.509,58	45.969.052,46	47.244.217,57	137.308.779,61	83,07%
Desp. Correntes	7.915.329,69	9.984.878,12	10.026.227,78	27.926.435,59	16,90%
Investimentos	55.557,00	1.170,95	2.076,00	58.803,95	0,04%
<b>Sub-Total</b>	<b>52.066.396,27</b>	<b>55.955.101,53</b>	<b>57.272.521,35</b>	<b>165.294.019,15</b>	<b>100,00%</b>

**TOTAL**      **96.418.051,57**      **98.872.679,12**      **107.698.683,33**      **302.989.414,02**

## DESPESA POR GRUPOS – PORTARIA 3.992 DE 28/12/2017

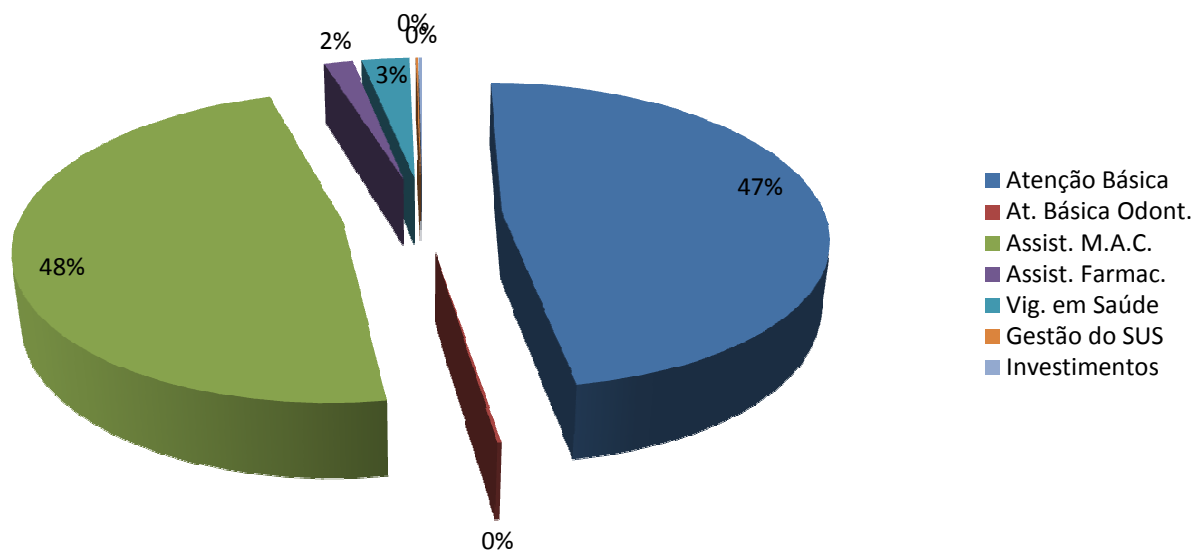
GRUPOS	1º quadrimestre	2º quadrimestre	3º quadrimestre	Total	%
Atenção Básica	37.136.830,85	54.774.307,73	51.868.285,95	143.779.424,53	47,45%
At. Básica Odont.	191.161,64	133.170,20	149.757,58	474.089,42	0,16%
Assist. M.A.C.	50.946.654,59	40.723.421,08	52.498.328,86	144.168.404,53	47,58%
Assist. Farmac.	1.083.377,10	2.006.750,36	1.966.527,90	5.056.655,36	1,67%
Vig. em Saúde	6.556.746,94	841.467,80	1.080.139,04	8.478.353,78	2,80%
Gestão do SUS	203.567,45	263.140,45	10.389,78	477.097,68	0,16%
Investimentos	299.713,00	130.421,50	125.254,22	555.388,72	0,18%
<b>TOTAL</b>	<b>96.418.051,57</b>	<b>98.872.679,12</b>	<b>107.698.683,33</b>	<b>302.989.414,02</b>	<b>100,00%</b>



	1º quadrimestre	2º quadrimestre	3º quadrimestre		VINCULADO
GRUPO / AÇÃO	Liquidada Vinculado	Liquidada Vinculado	Liquidada Vinculado	Total	%
Atenção Básica	5.887.821,70	4.943.617,94	8.274.627,36	19.106.067,00	13,88%
At. Bás. Odont.	190.525,48	133.170,20	149.757,58	473.453,26	0,34%
Assist. M.A.C.	36.386.886,09	36.207.477,24	40.748.999,01	113.343.362,34	82,31%
Assist. Farmac.	557.612,04	1.134.472,71	599.412,61	2.291.497,36	1,66%
Vig. em Saúde	1.059.366,28	305.893,74	640.642,89	2.005.902,91	1,46%
Gestão do SUS	24.192,71	62.801,46	10.034,53	97.028,70	0,07%
Investimentos	245.251,00	130.144,30	2.688,00	378.083,30	0,27%
Sub-Total	44.351.655,30	42.917.577,59	50.426.161,98	137.695.394,87	100,00%
	1º quadrimestre	2º quadrimestre	3º quadrimestre		PRÓPRIO
GRUPO / AÇÃO	Liquidada Próprio	Liquidada Próprio	Liquidada Próprio	Total	%
Atenção Básica	31.249.009,15	49.830.689,79	43.593.658,59	124.673.357,53	75,43%
At. Bás. Odont.	636,16	0,00	0,00	636,16	0,00%
Assist. M.A.C.	14.559.768,50	4.515.943,84	11.749.329,85	30.825.042,19	18,65%
Assist. Farmac.	525.765,06	872.277,65	1.367.115,29	2.765.158,00	1,67%
Vig. em Saúde	5.497.380,66	535.574,06	439.496,15	6.472.450,87	3,92%
Gestão do SUS	179.374,74	200.338,99	355,25	380.068,98	0,23%
Investimentos	54.462,00	277,20	122.566,22	177.305,42	0,11%
Sub-Total	52.066.396,27	55.955.101,53	57.272.521,35	165.294.019,15	100,00%
TOTAL	96.418.051,57	98.872.679,12	107.698.683,33	302.989.414,02	

ESPECIFICAÇÃO	Liquidada	%
Atenção Básica	143.779.424,53	47,45%
At. Básica Odont.	474.089,42	0,16%
Assist. M.A.C.	144.168.404,53	47,58%
Assist. Farmac.	5.056.655,36	1,67%
Vig. em Saúde	8.478.353,78	2,80%
Gestão do SUS	477.097,68	0,16%
Investimentos	555.388,72	0,18%
<b>TOTAL</b>	<b>302.989.414,02</b>	<b>100,00%</b>

## GRÁFICO DE DESPESAS 2018



**DECRETO Nº 2/2018 - TCE/SC - DETALHAMENTO DE  
ELEMENTOS DE DESPESA – Vigente para 2018**

**39 – OUTROS SERVIÇOS DE TERCEIROS – PESSOA JURÍDICA**

**SERVIÇOS MÉDICO-HOSPITALAR, ODONTOLÓGICO E LABORATORIAL - 50** . Registra o valor das despesas com serviços médico-hospitalares, odontológicos e laboratoriais, prestados por pessoas jurídicas sem vínculo empregatício, tais como: análises clínicas, cirurgias, consultas, ecografias, endoscopias, enfermagem, esterilização, exames de laboratório, raio-x, tomografias, tratamento odontológico, ultrasonografias e afins.

**Exemplo: 3.3.90.39.50 3.3.90 = Custeio 39 = Outros Serviços de Terceiros - Pessoa Jurídica 50 = Serviços Médico-Hospitalar, Odontológico e Laboratorial.**

**Empenhos emitidos no período: 3068 .**

**Quantidade de Funcionários: 1748**

### Relatório de Empenhos Liquidados - janeiro a dezembro de 2018

	Detalhamento	Próprio	Vinculado	Soma	%
1	3.1.90.11.01 Vencimentos e salários	R\$ 110.199.001,90	R\$ 9.013.129,71	R\$ 119.212.131,61	39,35%
2	3.3.90.39.50 Serviços médico-hospitalar, odontológico e laboratorial	R\$ 9.319.238,02	R\$ 109.398.331,38	R\$ 118.717.569,40	39,18%
3	3.1.91.13.03 Contribuição patronal para o regime próprio	R\$ 14.150.097,71		R\$ 14.150.097,71	4,67%
4	3.3.90.46.01 Auxílio-alimentação em pecúnia	R\$ 8.694.025,88	R\$ 108.000,00	R\$ 8.802.025,88	2,91%
5	3.1.90.13.02 Contribuições previdenciárias – INSS	R\$ 8.086.246,13	R\$ 361.125,02	R\$ 8.447.371,15	2,79%
6	3.3.90.32.02 Medicamentos	R\$ 2.692.825,28	R\$ 2.248.296,72	R\$ 4.941.122,00	1,63%
7	3.3.90.30.36 Material hospitalar	R\$ 224.153,80	R\$ 3.678.186,85	R\$ 3.902.340,65	1,29%
8	3.3.90.39.78 Limpeza e conservação	R\$ 240.666,59	R\$ 2.486.744,51	R\$ 2.727.411,10	0,90%
9	3.1.90.13.01 FGTS	R\$ 2.328.079,23		R\$ 2.328.079,23	0,77%
10	3.1.91.92.13 Obrigações patronais	R\$ 2.219.415,09		R\$ 2.219.415,09	0,73%
11	3.3.90.39.16 Manutenção e conservação de bens imóveis	R\$ 477.822,06	R\$ 1.118.195,56	R\$ 1.596.017,62	0,53%
12	3.3.90.39.77 Vigilância ostensiva/monitorada	R\$ 549.881,12	R\$ 937.602,06	R\$ 1.487.483,18	0,49%
13	3.3.90.39.43 Serviços de energia elétrica	R\$ 802.332,23	R\$ 320.153,87	R\$ 1.122.486,10	0,37%
14	3.3.90.36.15 Locação de imóveis	R\$ 501.778,59	R\$ 603.904,63	R\$ 1.105.683,22	0,36%
15	3.3.90.39.63 Serviços gráficos e editoriais	R\$ 256.233,06	R\$ 693.548,60	R\$ 949.781,66	0,31%
16	3.3.90.30.35 Material laboratorial	R\$ 315.826,50	R\$ 491.514,86	R\$ 807.341,36	0,27%
17	3.3.90.48.01 Auxílio financeiro a pessoas físicas	R\$ 7.178,12	R\$ 676.329,88	R\$ 683.508,00	0,23%
18	3.3.90.39.17 Manutenção e conservação de máquinas e equipamentos	R\$ 183.949,10	R\$ 479.597,93	R\$ 663.547,03	0,22%
19	3.3.90.30.22 Material de limpeza e produção de higienização	R\$ 21.819,00	R\$ 616.360,96	R\$ 638.179,96	0,21%
20	3.3.90.30.07 Gêneros de alimentação	R\$ 206.913,10	R\$ 338.792,32	R\$ 545.705,42	0,18%
21	3.3.90.39.19 Manutenção e conservação de veículos	R\$ 123.228,94	R\$ 320.850,97	R\$ 444.079,91	0,15%
22	3.3.90.39.41 Fornecimento de alimentação	R\$ 90.695,30	R\$ 345.802,71	R\$ 436.498,01	0,14%
23	3.3.90.30.01 Combustíveis e lubrificantes automotivos	R\$ 181.716,27	R\$ 225.157,44	R\$ 406.873,71	0,13%
24	3.3.90.14.14 Diárias no país – civil	R\$ 322.971,87	R\$ 42.767,10	R\$ 365.738,97	0,12%
25	3.3.90.39.28 Coleta de lixo e demais resíduos	R\$ 353.559,87	R\$ 6.897,95	R\$ 360.457,82	0,12%
	(...)	(...)	(...)	(...)	(...)

Total: R\$ 165.055.928,89 R\$ 137.927.485,13 R\$ 302.983.414,02 100,00%

ANO	PERCENTUAL	TRANSF PREF	Aumento
2007	18,79%	36.636.806,69	
2008	18,48%	43.182.506,27	17,87%
2009	19,69%	47.522.498,95	10,05%
2010	16,65%	51.142.783,23	7,62%
2011	17,94%	64.806.211,19	26,72%
2012	18,28%	75.808.816,19	16,98%
2013	17,93%	89.088.802,78	17,52%
2014	19,67%	112.771.320,02	26,58%
2015	21,95%	127.969.264,93	13,48%
2016	23,08%	137.457.626,04	7,41%
2017	21,09%	152.158.765,24	10,69%
2018	21,57%	165.853.329,46	9,00%



**Departamento de  
Regulação, Controle,  
Avaliação e Auditoria**



# AUDITORIAS

- 04 ENCERRADAS.
- 07 EM ANDAMENTO
- ( SENDO 03 JUDICIALIZADAS).



## **DEMANDAS ENCERRADAS SETEMBRO A DEZEMBRO/2018**

- **Auditoria nº 52**
- **Status** - finalizada
- **Finalidade** - verificar/analisar as conformidades e/ou não conformidades na prestação do serviço Rede Cegonha, conforme solicitação do Ministério Público Estadual, 13ª Promotoria de Justiça da Comarca de Itajaí, Inquérito Civil nº 06.2017.00006072-1.
- **Prestador** – Hospital e Maternidade Marieta Konder Bornhausen - HMMKB
- **Demandante** – Ministério Público Estadual
- **Encaminhamento** - Relatório Final encaminhado à Instituição e ao DRCAA (para envio ao Ministério Público) em 09/10/2018.



## **DEMANDAS ENCERRADAS SETEMBRO A DEZEMBRO/2018**



- **Auditoria nº 53**
- **Status** - finalizada
- **Finalidade** - verificar/analisar as conformidades e/ou não conformidades em contas hospitalares autorizadas pelos médicos reguladores da 17ª Regional de Saúde, para as quais houve sugestão de auditoria.
- **Prestador** - Hospital e Maternidade Marieta Konder Bornhausen - HMMKB
- **Demandante** - Secretaria de Estado da Saúde / SES
- **Encaminhamento** - Relatório Final encaminhado à Instituição e ao DRCAA (para envio ao Ministério Público) em 09/10/2018.
  
- **Auditoria nº 48**
- **Status** - finalizada
- **Finalidade** - verificar/analisar as conformidades e/ou não conformidades das AIHs para as quais foram solicitados pagamentos administrativos, relativo a OPME.
- **Prestador** - Hospital e Maternidade Marieta Konder Bornhausen - HMMKB
- **Demandante** - Secretaria de Estado da Saúde / SES
- **Encaminhamento** – Relatório Final de Auditoria encaminhado em 07/08/2018 à Instituição, à 17ª Regional de Saúde e à DRCAA.

## **DEMANDAS ENCERRADAS SETEMBRO A DEZEMBRO/2018**



- **Auditoria nº 50**
- **Status** - finalizada
- **Finalidade** - verificar/analisar as conformidades e/ou não conformidades das AIHs para as quais foram solicitados pagamentos administrativos, relativos às diárias de enfermaria.
- **Prestador** - Hospital e Maternidade Marieta Konder Bornhausen - HMMKB
- **Demandante** - Secretaria de Estado da Saúde / SES
- **Encaminhamento** - Relatório Final de Auditoria encaminhado em 19/11/2018 à Instituição e à DRCAA, e à 17ª Regional de Saúde em 21/11/2018.

## AUDITORIA - DEMANDAS EM ANDAMENTO SETEMBRO A DEZEMBRO 2018



- **Auditoria nº 22**
  - **Status** - em andamento (**judicializada**)
  - **Finalidade** - verificar/analisar as conformidades e/ou não conformidades das AIHs para as quais foram solicitados pagamentos administrativos relativos às diárias de UTI e diárias de enfermaria.
  - **Prestador** – Hospital e Maternidade Marieta Konder Bornhausen - HMMKB
  - **Demandante** - Secretaria de Estado da Saúde / SES
  - **Encaminhamento** - Relatório Preliminar encaminhado à Instituição em 25/07/2017.
- 
- **Auditoria nº 24**
  - **Status** - em andamento (**judicializada**)
  - **Finalidade** - verificar/analisar as conformidades e/ou não conformidades das AIHs para as quais foram solicitados pagamentos administrativos relativos às diárias de UTI e diárias de enfermaria.
  - **Prestador** – Hospital e Maternidade Marieta Konder Bornhausen - HMMKB
  - **Demandante** - Secretaria de Estado da Saúde / SES
  - **Encaminhamento** - Relatório Preliminar encaminhado à DRCAA em 05/10/2017.

## AUDITORIA - DEMANDAS EM ANDAMENTO SETEMBRO A DEZEMBRO 2018



- **Auditoria nº 25**
- **Status** - em andamento (**judicializada**)
- **Finalidade** - verificar/analisar as conformidades e/ou não conformidades das AIHs para as quais foram solicitados pagamentos administrativos relativos às diárias de UTI e diárias de enfermaria.
- **Prestador** – Hospital e Maternidade Marieta Konder Bornhausen - HMMKB
- **Demandante** - Secretaria de Estado da Saúde / SES
- **Encaminhamento** - Relatório Preliminar encaminhado à DRCAA em 29/08/2017.
- 
- **Auditoria nº 55**
- **Status** - em andamento
- **Finalidade** - verificar/analisar as conformidades e/ou não conformidades em contas hospitalares autorizadas pelos médicos reguladores da 17ª Regional de Saúde para as quais houve sugestão de auditoria.
- **Prestador** – Hospital Universitário Pequeno Anjo HUPA
- **Demandante** - Secretaria de Estado da Saúde / SES
- **Encaminhamento** - Relatório Preliminar encaminhado à Instituição em 06/12/2018.

## **AUDITORIA - DEMANDAS EM ANDAMENTO SETEMBRO A DEZEMBRO 2018**



- **Auditoria nº 49**
  - **Status** - em andamento
  - **Finalidade** - verificar/analisar as conformidades e/ou não conformidades das AIHs para as quais foram solicitados pagamentos administrativos relativos à pertinência de pagamento de OPME, diárias de UTI e diárias de enfermaria.
  - **Prestador** – Hospital e Maternidade Marieta Konder Bornhausen - HMMKB
  - **Demandante** - Secretaria de Estado da Saúde / SES
  - **Encaminhamento** - Relatório Preliminar encaminhado à Instituição em 06/12/2018.
- 
- **Auditoria nº 51**
  - **Status** - em andamento
  - **Finalidade** - verificar/analisar as conformidades e/ou não conformidades das AIHs para as quais foram solicitados pagamentos administrativos relativos às diárias de enfermaria.
  - **Prestador** - Hospital e Maternidade Marieta Konder Bornhausen - HMMKB
  - **Demandante** - Secretaria de Estado da Saúde / SES
  - **Encaminhamento** - Relatório Preliminar encaminhado à Instituição em 04/09/2018.

## **AUDITORIA - DEMANDAS EM ANDAMENTO SETEMBRO A DEZEMBRO 2018**

- **Auditoria nº 54**
- **Status** - em andamento.
- **Finalidade** - verificar/analisar as conformidades e/ou não conformidades das AIHs para as quais foram solicitados pagamentos administrativos relativos às diárias de enfermaria.
- **Prestador** – Hospital e Maternidade Marieta Konder Bornhausen – HMMKB.
- **Demandante** - Secretaria de Estado da Saúde / SES.
- **Encaminhamento** - Relatório Preliminar encaminhado à Instituição em 05/10/2018.







**Capacidade instalada  
e serviços ofertados**

## Rede física de saúde pública e privada prestadora de serviços ao SUS

Tipo de estabelecimento	Total	Tipo de gestão		
		Municipal	Estadual	Dupla
CENTRAL DE GESTÃO EM SAÚDE	2	1	1	0
CENTRAL DE REGULAÇÃO DE ACESSO	2	1	1	0
CENTRO DE ATENÇÃO PSICOSSOCIAL	3	3	0	0
CENTRO DE SAÚDE/UNIDADE BÁSICA	31	31	0	0
CLÍNICA/CENTRO DE ESPECIALIDADE	33	33	0	0
FARMÁCIA	1	1	0	0
HOSPITAL ESPECIALIZADO	1	1	0	0
HOSPITAL GERAL	1	1	0	0

## Rede física de saúde pública e privada prestadora de serviços ao SUS

POLICLÍNICA	1	1	0	0
POLO ACADEMIA DA SAÚDE	1	1	0	0
POLO DE PREVENÇÃO DE DOENÇAS E AGRAVOS E PROMOÇÃO DA SAÚDE	1	1	0	0
PRONTO ATENDIMENTO	2	2	0	0
UNIDADE DE APOIO DIAGNOSE E TERAPIA (SADT ISOLADO)	17	17	0	0
UNIDADE MÓVEL DE NÍVEL PRÉ-HOSPITALAR NA ÁREA DE URGÊNCIA	2	1	1	0
Total	100	97	2	0

## **Rede física de saúde pública e privada prestadora de serviços ao SUS**

Aumento de 88 para 100 estabelecimentos SUS, nos seguintes tipos de estabelecimentos:

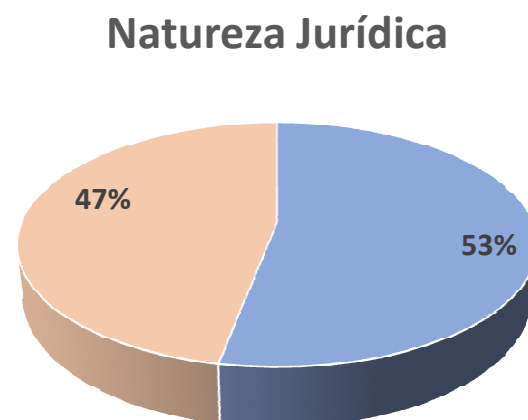
- 01 central de regulação de acesso com a inclusão da Central de Regulação de Internações Hospitalares – CRIHFOZ (gestão estadual),
- Inclusão de 02 centros de saúde e 07 clínicas especializadas,
- Inclusão de 01 consultório isolado e 01 serviço de atenção domiciliar (Home Care) para o atendimento da fisioterapia domiciliar.

## Gestão dos Estabelecimentos

- No terceiro quadrimestre do ano de 2018 houve alteração nos percentuais de estabelecimentos de gestão estadual e municipal, ficando 97% dos estabelecimentos sob gestão municipal e 3% sob gestão estadual.
- Na natureza jurídica dos estabelecimentos públicos e privados, também houve alteração, passando para 53% estabelecimentos públicos e 47% estabelecimentos privados do SUS.



■ Municipal ■ Estadual



■ Pública ■ Privada

## Atenção Básica – 3º Quadrimestre 2018

Na atenção básica, foram realizados **653.975 procedimentos**, sendo:

ATENÇÃO BÁSICA	Números
Procedimentos de Ação e Prevenção	329.173
Procedimentos Clínicos	302.025
Procedimentos Diagnósticos	12.690
Procedimentos Cirúrgicos	10.087

## Urgência e Emergência – 3º Quadrimestre 2018

No terceiro quadrimestre, foram realizados:

URGÊNCIA E EMERGÊNCIA	Números
Atendimento Clínico de Urgência	80.466
Urgência para Especialista	50.983
Total	131.449

Total de AIHs = **5.700** – 3º quadrimestre

## **Atenção Especializada - 3º Quadrimestre 2018**

(Procedimentos Diagnósticos e Procedimentos Clínicos)

Na atenção especializada, foram realizados:

ATENÇÃO ESPECIALIZADA	Números
Procedimentos Diagnósticos	579.688
Procedimentos Clínicos	335.261
Total	914.949



## **Atenção Especializada – 3º Quadrimestre 2018**

(Cirurgias Ambulatoriais e Cirurgias Hospitalares)

Na atenção especializada, foram realizados:

ATENÇÃO ESPECIALIZADA	Números
Procedimentos Ambulatoriais	5.308
Procedimentos Hospitalares	5.700
Total	11.008

## SERVIÇOS ESPECIALIZADOS – CAPACIDADE TÉCNICA

Serviços Especializados	1º Quadrimestre	2º Quadrimestre	3º Quadrimestre
Laboratório Clínico	331.869	437.636	449.348
Anatomo/Cito/Histo	5.572	9.991	10.717
Radiologia	28.444	49.389	36.569
Ultrassonografia	10.989	17.726	19.993
Tomografia	4.233	5.508	6.159
Ressonância magnética	1.200	705	1.067
Cintilografias	220	274	349
Endoscopia e Colonoscopia	528	799	553
Atendimentos eletivos para usuários com deficiência	10.595	20.115	17.804
Fisioterapia	17.633	20.257	19.621
<b>Total:</b>	<b>411.283</b>	<b>562.400</b>	<b>562.180</b>



# Indicadores SISPACTO pactuados para 2018

Conforme Resolução CIT nº 8 - 19/11/2016

**1 – Taxa de mortalidade prematura (de 30 a 69 anos) pelo conjunto das quatro principais doenças crônicas não transmissíveis (doenças do aparelho circulatório, câncer, diabetes e doenças respiratórias crônicas)**

Ocorreram 313 óbitos pelas DCNT em 2018. META não superior a 336.

<b>3º Quadrimestre</b>
137 óbitos.

## 2 – Proporção de óbitos de mulheres em idade fértil (MIF) investigados

**META 2018 – 100%.**

**RESULTADO DO QUADRIMESTRE – 97%**

Concluimos o quadrimestre com 13 mortes em MIF residentes em Itajaí, sendo **11 investigadas** (02 ocorreram em outros municípios e não conseguimos localizar o endereço registrado pelo município de ocorrência).

Concluimos o ano de 2018 com 78 mortes em MIF residentes em Itajaí (dados cumulativos), sendo **76 investigadas** (02 ocorreram em outros municípios e não conseguimos localizar o endereço registrado pelo município de ocorrência).

### **3 – Proporção de registro de óbitos com causa básica definida**

**META 2018 – 98%**  
**RESULTADO DO QUADRIMESTRE – 85,52%.**

No último quadrimestre, tivemos 449 óbitos de residentes de Itajaí, sendo **384 com causa básica definida** e apenas 65 sem causa básica a definir.

Concluimos o ano de 2018 com 1122 óbitos de residentes de Itajaí (dados cumulativos), sendo **998 com causa básica definida** e apenas 124 sem causa básica a definir.

Destas 124, 91 aguardam novo preenchimento pelo médico certificador.  
Totalizando **89%** da meta.

**4 – Proporção de vacinas selecionadas do Calendário Nacional de Vacinação para crianças menores de dois anos de idade – Pentavalente (3ª dose), Pneumocócica 10-valente (2ª dose), Poliomielite (3ª dose) e Tríplice Viral (1ª dose) – com cobertura vacinal preconizada**

**META 2018 – 95%**  
**RESULTADO – 105,29%**

Encerramos o ano de 2018, atingindo **105,29%** da meta.  
Atingimos **102,79%** da **Pentavalente**, **104,55%** da **Pneumocócica 10-valente**, **107,76%** da **Poliomielite** e **106,08%** da **Tríplice Viral**.

Os dados obtidos em 2018 são referentes ao sistema de informação próprio do município (Gmus).

O sistema de vacinação Nacional, o SIPNI, fecha o banco de dados em abril, motivo este pelo qual usaremos os dados do sistema municipal.

Dado cumulativo durante todo o ano, não podendo ser dividido por quadrimestre.

## **5 – Proporção de casos de doenças de notificação compulsória imediata (DNCI) encerradas em até 60 dias após notificação**

**META 2018 – 100%**

**RESULTADO DO QUADRIMESTRE – 95,39%.**

As notificações que não foram encerradas em tempo oportuno se deve a demora em alguns laudos pelos laboratórios externos (LACEN, FIOCRUZ) que são necessários para os encerramentos das investigações.



## 6 – Proporção de cura de casos novos de hanseníase diagnosticados nos anos das coortes

**META 2018 – 90%**

**RESULTADO DO QUADRIMESTRE – 100%**

O CEREDI por meio do Programa de Hanseníase realiza o acompanhamento criterioso de todos os pacientes diagnosticados.

No ano da coorte (2018), tivemos **03 pacientes** com hanseníase e todos evoluíram para cura (cumulativo no ano).

## **7 - Número de casos autóctones de Malária**

- 100% dos casos de malária investigados.
- Registrado 12 notificações de malária e 12 investigações realizadas.

Destas, 05 notificações são residentes de Itajaí, sendo 02 casos confirmados (todos IMPORTADOS) e 03 casos descartados.

**Município livre da Malária.**

## **8 – Número de casos novos de sífilis congênita em menores de um ano de idade**

**META 2018 – 12 casos ao ano**  
**RESULTADO DO QUADRIMESTRE – 01 caso.**

Encerramos o último quadrimestre com 01 caso de sífilis congênita residente em Itajaí. A Gerência de IST/AIDS trabalha de forma ordenada com a AB, a fim de diagnosticar precocemente.

Encerramos o ano de 2018 com 11 casos de sífilis congênita de residentes em Itajaí.

## **09 – Número de casos novos de AIDS em menores de cinco anos**

**META 2018 – 100% ALCANÇADA**  
**RESULTADO DO QUADRIMESTRE – nenhum caso.**

Não tivemos nenhum caso registrado no último quadrimestre nem no ano de 2018

## **10 – Proporção de análises realizadas em amostras de água para consumo humano quanto aos parâmetros de coliformes totais, cloro residual livre e turbidez**

**META 2018 – 100%.**

**RESULTADO DO QUADRIMESTRE – 100% / N = 160**

**3º Quadrimestre: 160 amostras,**  
sendo 40 por mês realizadas no quadrimestre.

**Total de 2018: 480 análises**

## **11 – Razão de exames citopatológicos do colo do útero em mulheres de 25 a 64 anos e a população feminina na mesma faixa etária**

**META 2018 – 0,75 com acréscimo de 0,10 ao ano.**

**RESULTADO DO QUADRIMESTRE: 0,71 (Gmus).**

Realizados 3271 coletas de exames citopatológicos na faixa etária indicada (93,62%) de um total de 3494 que deveriam ter sido realizados com a razão da meta de 0,71.

As equipes incentivam e realizam busca ativa das pacientes com atraso na coleta do preventivo, algumas equipes possuem agenda integrada, ampliando o número de coletas por semana, além de realizar coleta aos sábados, eventualmente, com intuito de oferecer maiores possibilidades de horário para as mulheres que trabalham.

## **12 – Razão de exames de mamografia de rastreamento realizados em mulheres de 50 a 69 anos e população da mesma faixa etária**

**META 2018** – 0,56 com acréscimo de 0,10 ao ano.

**RESULTADO DO QUADRIMESTRE** – 0,34.

Realizadas 1209 mamografias de um total de 1989 que deveriam ter sido realizadas com a razão da meta de 0,34 (Gmus).

As solicitações de mamografia de rastreamento são feitas pelo médico na consulta de rotina das pacientes nessa faixa etária e a captação dessas pacientes ocorre na coleta do preventivo.

Seguimos sensibilizando os profissionais e a população para realização de exames através de atividades educativas e oferta nas consultas.

## **13 – Proporção de parto normal no Sistema Único de Saúde e na Saúde Suplementar**

**META 2018** – 50% de partos normais, com acréscimo de 2,5% ano.

**RESULTADO DO QUADRIMESTRE:** 46,97%. (Hospital e Maternidade Marieta Konder Bornhausen).

De um total de 1256 nascimentos durante o ano de 2018,  
590 foram via vaginal e 665 cesarianas.



## **14 – Proporção de gravidez na adolescência entre as faixas etárias 10 a 19 anos**

**META 2018 – reduzir a proporção de gravidez na adolescência.  
RESULTADO DO QUADRIMESTRE – 8,88%.**

Em 2018, ocorreram 111 nascimentos cadastrados no SINASC na faixa etária entre 10 à 19 anos de um total de 1250 nascimentos no mesmo período.

Destes, 0,40 % foram de 10 a 14 anos de idade e 8,48% de 15 a 19 anos de idade (SINASC).

As ações voltadas para esta faixa etária estão centradas principalmente na promoção do acesso dos adolescentes às UBS e aos métodos anticoncepcionais, de acordo com o princípio de equidade do SUS e seguindo o ECA.

O município procura manter os processos de educação em saúde, sexualidade e métodos anticoncepcionais em parceria com a Secretaria de Educação, através das ESFs e profissionais de atenção básica. Além disso, as gestantes desta faixa etária são encaminhadas sempre que necessário para o ambulatório de alto risco no CRESCEM.

## **15 – Taxa de mortalidade infantil**

**META 2018 – 9.5% ao ano com decréscimo de 5% ao ano.**

**RESULTADO DO QUADRIMESTRE – 12,48%.**

Ocorreram 15 óbitos em crianças residentes em Itajaí no último quadrimestre.

A taxa de MI encerrou o ano em 12,48% (dado cumulativo).

## **16 – Número de óbitos maternos em determinado período e local de residência**

**META 2018 – 100% ALCANÇADA.  
RESULTADO DO QUADRIMESTRE – nenhum caso.**

No ano de 2018 ocorreram 03 óbitos maternos.

Destes, 01 óbito por pielonefrite e 02 óbitos por Doença Hipertensiva Específica da Gravidez.

Duas destas mulheres realizaram seu pré-natal e atendimento hospitalar pelo SUS e uma pela Saúde Suplementar, tanto o pré-natal, quanto o parto.

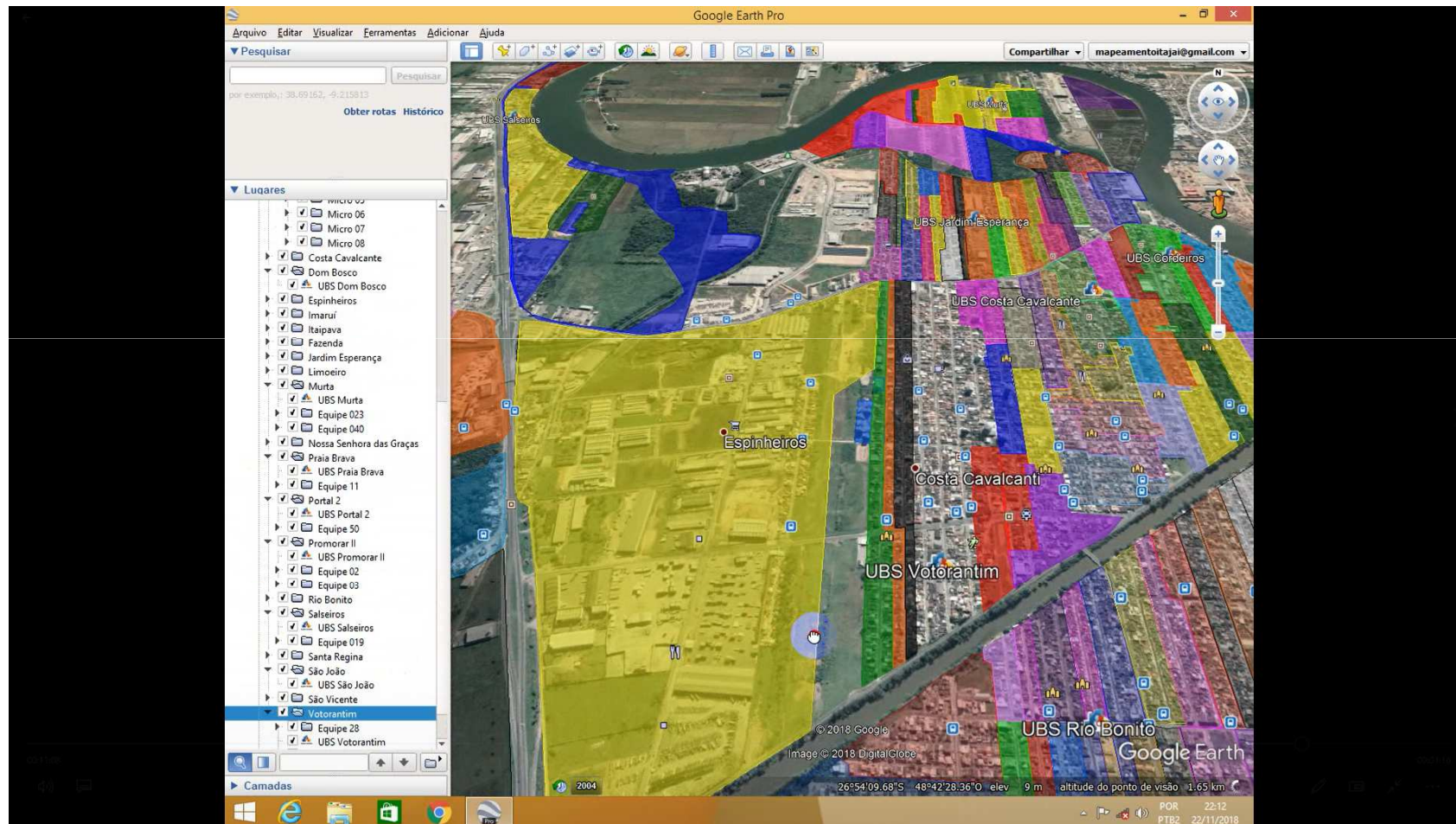
## **17 – Cobertura populacional estimada pelas equipes de Atenção Básica**

**META 2018 – 100%**  
**RESULTADO DO QUADRIMESTRE – 100%**

Atualmente o município possui 100% de cobertura na atenção básica.

3º quadrimestre: 3 equipes de Atenção Básica e 53 equipes ESF.

# Cobertura AB/ESF – mapa em movimento.



## **18 – Cobertura de acompanhamento das condicionalidades de saúde do Programa Bolsa Família**

**META 2018 – 80%.**

**Resultado do quadrimestre: 76%.**

5.137 beneficiários com perfil saúde para serem acompanhados, desse total, 3.907 (76%) de beneficiários foram acompanhados e os demais não o foram devido: endereços incorretos, endereços inexistentes, famílias estarem em outros municípios ou estados, pessoas que não pertenciam mais a família, entre outros motivos.

## **19 – Cobertura populacional estimada pelas equipes básicas de Saúde Bucal**

**META 2018 – 14% de cobertura com acréscimo de 2% ao ano.**

**RESULTADO DO QUADRIMESTRE – 35%**

Atingimos 35% de cobertura, considerando o instrutivo de cálculo, segundo SISCOAP (equipes ESF + Equipes Equivalentes).

## **20 – Percentual de municípios que realizam no mínimo seis grupos de ações de Vigilância Sanitária consideradas necessárias a todos os municípios no ano**

**META 2018 – 100%**

**RESULTADO DO QUADRIMESTRE – 100%**

Indicadores do Pacto pela Saúde do Estado de Santa Catarina:

- 1 - Cadastro de estabelecimentos sujeitos à vigilância sanitária
- 2 - Inspeções dos estabelecimentos sujeitos à vigilância sanitária
- 3 - Atividades educativas para a população
- 4 - Atividades educativas para o setor regulado
- 5 - Recebimentos de denúncias / reclamações
- 6 - Atendimentos às denúncias / reclamações
- 7 - Instaurações de processo administrativo sanitário.

**O município realiza os sete grupos de ações.**



## 21 – Ações de matriciamento sistemático realizadas por CAPS com equipes de Atenção Básica

**META 2018 – No mínimo 12 ações por CAPS / Ano.**

**RESULTADO DO QUADRIMESTRE – 65 ações**

CAPS AD	CAPS II	CAPS i	Total de Ações no quadrimestre
12	26	27	65

Método de Cálculo: N° de CAPS com pelo menos 12 registros de matriciamento/total de CAPS habilitados x 100 = 03 / 03 X 100 = **100%**

## **22 – Número de ciclos que atingiram mínimo de 80% de cobertura de imóveis visitados para controle vetorial da dengue**

**META 2018 – 80% nos 4 ciclos.**

**RESULTADO DO QUADRIMESTRE – 82,72%**

Ciclo 04 = 80,16%

Ciclo 05 = 82,72%

O Pactuado são 04 ciclos por ano, concluídos ainda no 2º Quadrimestre.

No 3º quadrimestre, realizamos um ciclo extra, atingindo a meta.

## **23 – Proporção de preenchimento do campo “ocupação” nas notificações de agravos relacionados ao trabalho**

**META 2018 – 100%**

**RESULTADO DO QUADRIMESTRE – 100%**

O terceiro quadrimestre foi concluído com 09 acidentes graves de trabalho e 36 acidentes de trabalho com material biológico.

Em Itajaí no ano de 2018, ocorreram 26 acidentes graves de trabalho e 50 acidentes de trabalho com material biológico.

Todas as notificações possuíam o campo “ocupação” preenchidas.



Ações especiais do quadrimestre.

## Realizações

- Realização de concurso público para adequação do quadro funcional da atenção básica e da atenção especializada.
- Chamados 153 profissionais do edital 001/2017 (efetivos) e 47 profissionais do edital 002/2017(celetistas).
- Valor do concurso realizado em janeiro de 2018: R\$139.000,00.

# Realizações



- Normatização da Assistência Farmacêutica e elaboração de nova Remume – Resolução 011/2018 ( 26/07/2018).
- Investimento em medicamentos básicos de janeiro a dezembro: R\$ 4.978.805,18.
- Investimento em medicamentos judicializados, que seriam de responsabilidade do Governo Estadual, de janeiro a dezembro: R\$ 167.189,79.

# Realizações

Política de acolhimento e demanda espontânea na  
Atenção Básica:

- Total de atendimentos realizados pelas unidades básicas de saúde de janeiro a dezembro de 2018:  
516.817 atendimentos.

# Realizações

- Aquisição de materiais ambulatoriais, odontológicos, insumos e equipamentos para abastecer as unidades básicas de saúde.
- Total investido de janeiro a dezembro de 2018:  
R\$ 3.939.961,15.



# Realizações

- Revitalização das unidades básicas de saúde do município, com melhorias na estrutura, aquisição de equipamentos, mobília, entre outras.
- Total investido de janeiro a dezembro 2018:  
R\$ 4.181.628,53.

# Realizações

- 35.634 exames com o valor total de R\$ 3.430.301,00.

Tipos de exames realizados: Ultrassonografia, Ecocardiografia, Doppler, Tomografia, Ressonância magnética, Endoscopia, Colonoscopia e Espirometria.

- 1.244 consultas especializadas com o valor total de R\$ 62.200,00.

Tipos de consultas realizadas: Anestesiologista, Dermatologista e Neurologista, realizados no mutirão, de Janeiro a Novembro de 2018.

A iniciativa já zerou várias filas de exames e tem previsão de reduzir ainda mais filas para o ano de 2019.

# Realizações

- Mutirão de cirurgias de média complexidade para dar agilidade às filas de espera, em parceria com hospitais da região.
- De Janeiro a novembro de 2018 realizadas 1.835 cirurgias com o valor de R\$ 553.050,00.



# Realizações

- Apoio aos Hospitais do município, sobretudo o Hospital e Maternidade Marieta Konder Bornhausen, através da articulação com o Governo Federal, Estadual e Municipal, através do repasse mensal de R\$ 8.347.927,12.

# Realizações

- Fortalecimento da Sala de Situação Municipal que promove ações conjuntas, como mutirões de limpeza, fiscalizações, entre outras.
- De Janeiro a Dezembro de 2018 - 292.239 visitas de orientação e controle do mosquito *Aedes Aegypti* em residências, comércios, terrenos baldios, armadilhas e pontos estratégicos.
- Em 2018, não houve ocorrência de dengue autóctone no município, ocorreu apenas 1 caso de Chikungunya.



# Dia D de combate ao *Aedes aegypti*



# Realizações

- Intensificação no combate às infecções sexualmente transmissíveis com aumento de cerca de 165% nos testes rápidos de HIV/AIDS, sífilis e hepatites B e C.
- Em 2018, foram realizados 57.421 testes contra 34.701 realizados em 2017.



# Campanha Dezembro Vermelho





# Realizações

Aquisição de três novos veículos para reforçar a frota da Secretaria de Saúde.

- Valor investido: R\$ 127.450,00.



# Realizações

- Implantação do Projeto Consultório na Rua (suspensão em 2017, reimplantado em nov de 2018) ampliando o atendimento e o acesso à população em situação de rua, permitindo melhor acompanhamento desse público e suas vulnerabilidades.



# Campanha Setembro Amarelo





# Revitalização de unidades: CAPS i, Itaipava, Cidade Nova II e UPA Cordeiros



# Cirurgias odontológicas com sedação no HUPA





# Encontro Humanização





# Campanha Outubro Rosa





# Ações de saúde bucal nas escolas





# Novo Centro de Especialidades Odontológicas



# Campanha Novembro Azul





# Campanha Dezembro Laranja





# Ações administrativas

## Aquisição de medicamentos



**Farmácia Básica**

**3º Quadrimestre**

**R\$ 2.040.807,58**

**Judicialização**



**3º Quadrimestre**

**R\$ 127.360,54**

## Aquisição de dietas alimentares



**3º Quadrimestre**

**R\$ 165.120,20**

## Transporte sanitário



### Transporte fora do domicílio

3º  
Quadrimestre

701

### Altas hospitalares

3º  
Quadrimestre

899

### Hemodiálise

3º  
Quadrimestre

2.544



### Atendimento fisioterapia domiciliar

3º  
Quadrimestre

2.360





## Manutenção/Conservação

3º  
Quadrimestre

R\$ 2.186.102,31

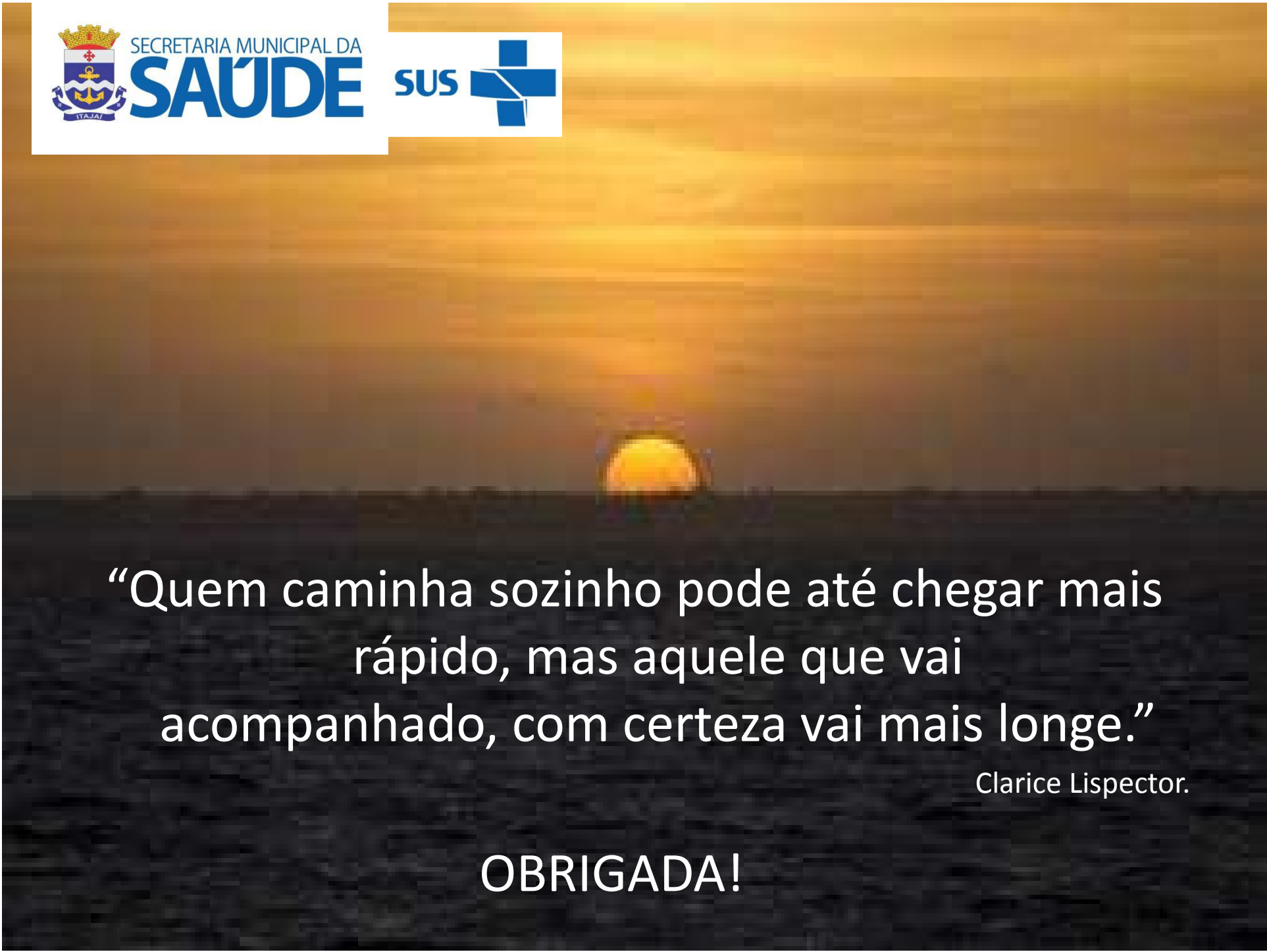


## Novos veículos adquiridos



## Serviços de entregas de almoxarifado: 953





“Quem caminha sozinho pode até chegar mais rápido, mas aquele que vai acompanhado, com certeza vai mais longe.”

Clarice Lispector.

OBRIGADA!